



▲詳細はこちら



動画もチェック!

「ピカ」ツと光って  
コナジラミを「とる」

# ピカとる<sup>TM</sup>



コナジラミLED誘引駆除機



特許出願中



100V電源につなぐだけ

LEDに誘引されコナジラミが捕れます



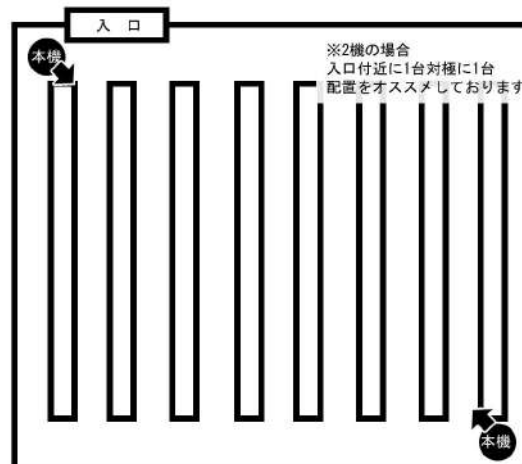
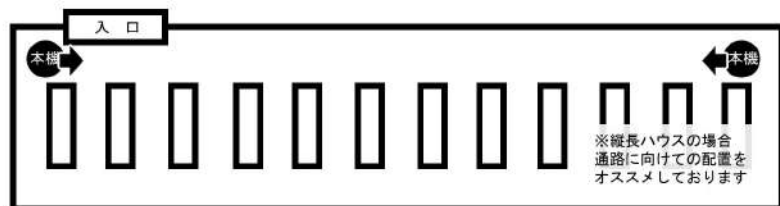
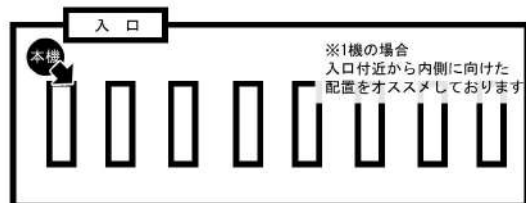
設置時



数週間後

## ●ピカとるを最大限利用して頂くために

本機を農場の内側、通路に向けて配置し遠くからでもコナジラミが視認できる位置への設置をお勧めしております。



### 使用上のご注意

ピカとるの上部に  
設置したネットは  
虫が多く付きますと  
ファンの威力が弱まり  
効力に影響が出ます

虫が少ない時期でも  
1ヶ月に1回  
多い時期には  
1週間に1回交換して下さい  
※市販のネットで代用可能です



### 設置方向のご注意

LEDの設置場所は、害虫誘引による弊害を避けるため、ハウス内側に向けた配置をお勧めしております。  
施設の外部へ照射された場合、外部の害虫を誘引する可能性がございますので、ご注意をお願いいたします。

### 製品仕様

- 本体寸法/重量  
高さ約110cm 幅18cm 奥行30cm  
約6.0kg
- LED  
定格電圧 AC100V-240V  
消費電力 12W
- ファン  
定格電圧 AC100V  
消費電力 15W